



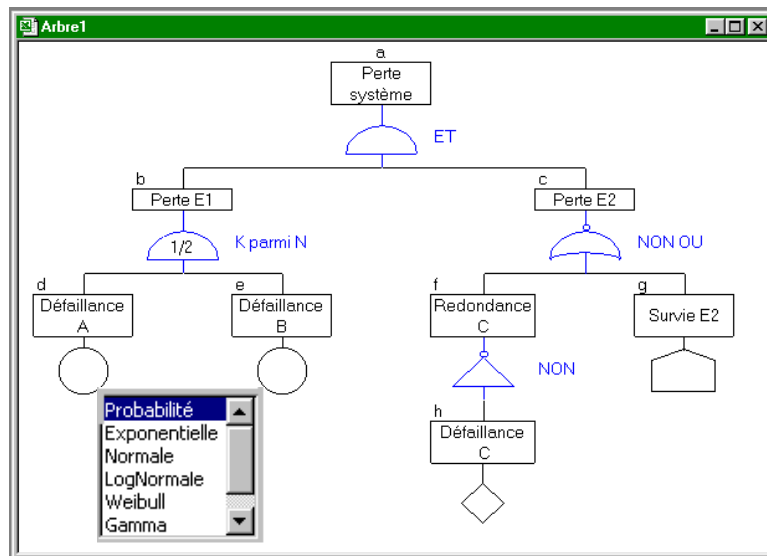
LES PRODUITS

CABTREE

CAB INNOVATION

Arbre de Fautes

Arbre de Fautes



Dessin automatique de l'arbre :

- *Modification,*
- *Recopie de branches,*
- *Découpage de l'arbre sur plusieurs feuilles du tableur...*

Coupes minimales

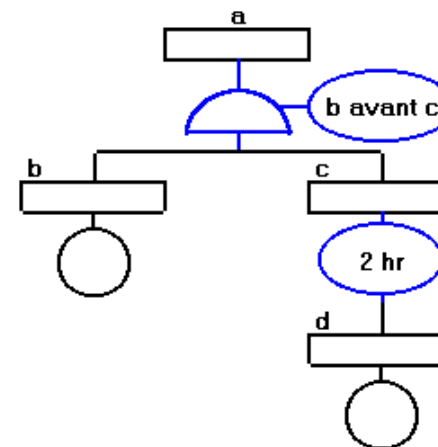


Calcul exact

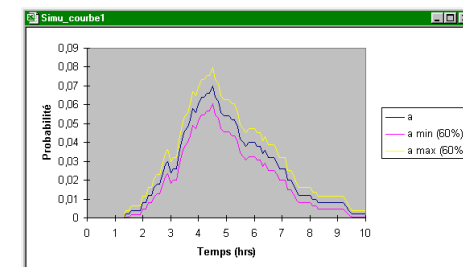
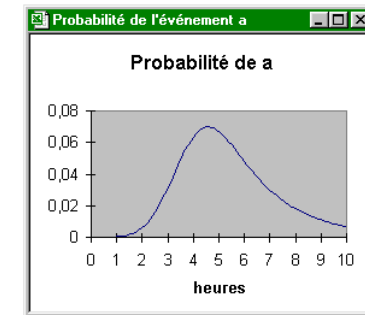


Facteurs d'importance

Simulation

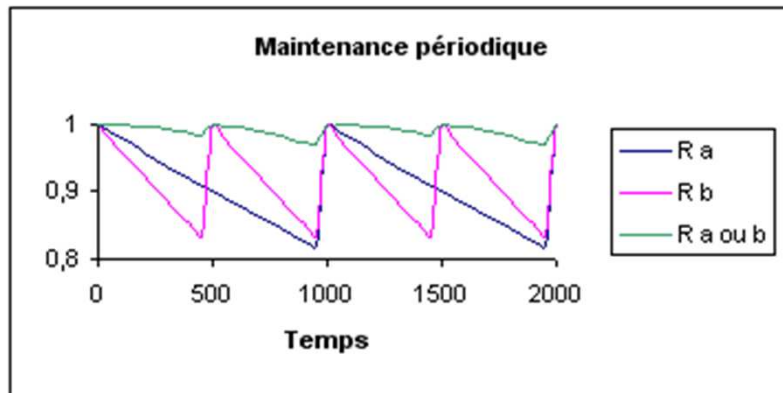


Coupes minimales	Ordre croissant
$d^* \sim g^* h$	3
$e^* \sim g^* h$	3



Lois d'apparition et de disparition
Portes **délag**, **ET SI...**

Lois pour la maintenance périodique



Calcul exact à t (courbe)
ou Simulation de Monte-Carlo

- Période de maintenance
- Taux d'efficacité de réparation
- Taux de rajeunissement :

$$\lambda = \lambda (t - \rho k(t)T) \quad (\text{Weibull})$$

